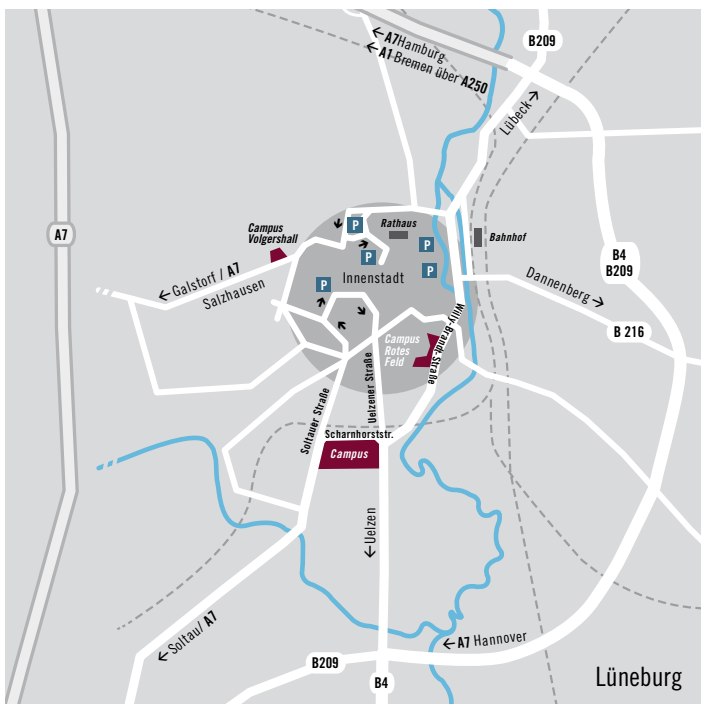




ANFAHRT ZUM CAMPUS SCHARNHORSTSTRASSE



Mit der Bahn

Lüneburg liegt an der Hauptverbindungsstrecke Hannover – Hamburg. Von Hannover benötigt ein ICE etwa eine Stunde, von Hamburg aus fährt ein IC oder ein ME (Metronom, regionaler Schnellzug) in 30 Minuten nach Lüneburg. Lüneburg gehört zum Einzugsbereich des Hamburger Verkehrsverbundes (HVV).

In der Vorlesungszeit fährt die Linie 5001 als direkte Shuttleverbindung vom Lüneburger Bahnhof zum Campus. Außerdem fahren im 10 Minuten-Takt die Buslinien 5011 (Richtung Rettmar/Häcklingen) und 5012 (Richtung Bockelsberg) zum Campus. Aussteigen müssen Sie dann an der Haltestelle Blücherstraße.

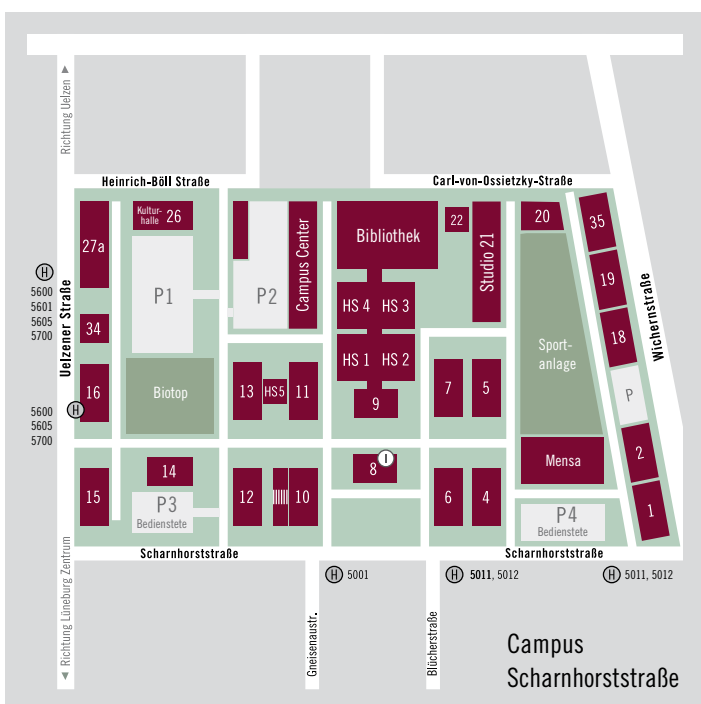
Eine schnelle Alternative bietet das Taxi. Eine Fahrt vom Bahnhof zum Campus Scharnhorststraße kostet in etwa 7 bis 10 Euro.

Mit dem PKW

Von Süden Folgen Sie der A7 Hannover-Hamburg bis zur Abfahrt Soltau-Ost und anschließend der Bundesstraße 209 bis Lüneburg. Ab hier ist die Anfahrt zum Universitätscampus ausgeschildert.

Von Norden Sie folgen der A250 Hamburg-Lüneburg und weiter der Ostumgehung bis zur Abfahrt Lüneburg-Häcklingen. Ab hier ist die Anfahrt zum Universitätscampus ausgeschildert.

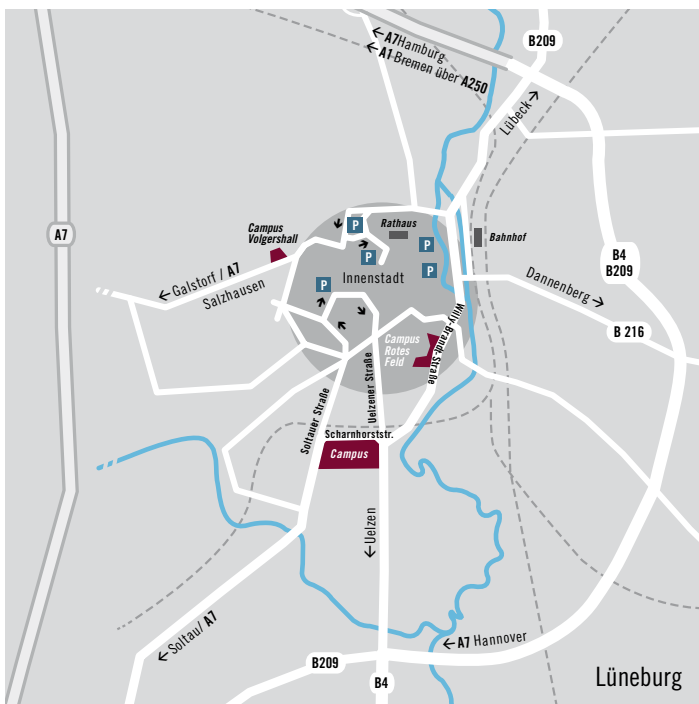
Parken Bitte beachten Sie die Parkvorschriften auf dem Campusgelände und stellen Sie Ihr Auto auf einem der ausgewiesenen Parkplätze ab. Falschparker müssen damit rechnen, dass Ihr Fahrzeug abgeschleppt wird. Auf dem Lageplan des Campus sind die Parkplätzen P1 und P2 für Studierende und Besucher ausgewiesen.



Leuphana Universität Lüneburg
Scharnhorststr. 1
21335 Lüneburg
Fon 04131.677-0
info@leuphana.de



ANFAHRT ZUM CAMPUS ROTES FELD



Mit der Bahn

Lüneburg liegt an der Hauptverbindungsstrecke Hannover – Hamburg. Von Hannover benötigt ein ICE etwa eine Stunde, von Hamburg aus fährt ein IC oder ein ME (Metronom, regionaler Schnellzug) in 30 Minuten nach Lüneburg. Lüneburg gehört zum Einzugsbereich des Hamburger Verkehrsverbundes (HVV).

In der Vorlesungszeit fährt die Linie 5001 als direkte Shuttleverbindung vom Lüneburger Bahnhof zum Campus Rotes Feld. Außerdem fährt im 20 Minuten-Takt die Buslinie 5012 (Richtung Bockelsberg) zum Campus Rotes Feld. Aussteigen müssen Sie dann an der Haltestelle Kefersteinstraße.

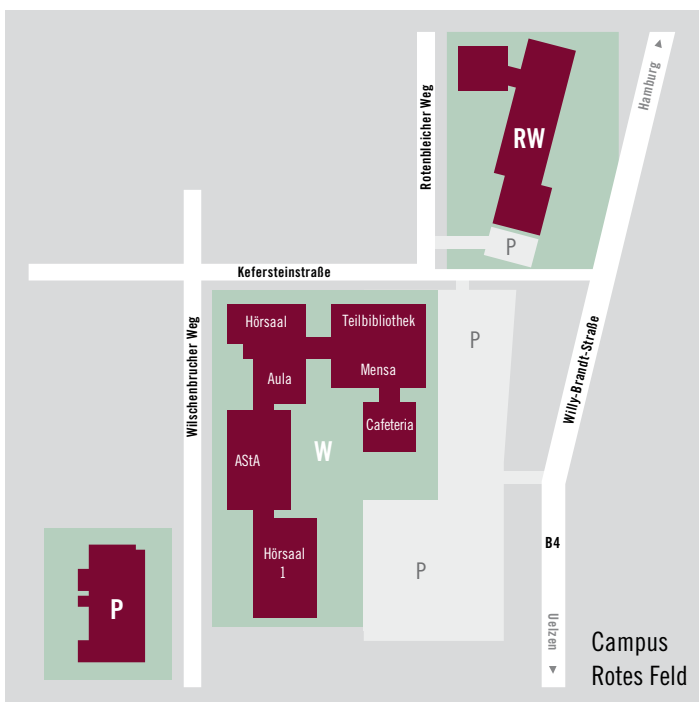
Eine schnelle Alternative bietet das Taxi. Eine Fahrt vom Bahnhof zum Campus Scharnhorststraße kostet in etwa 5 Euro.

Mit dem PKW

Von Süden Folgen Sie der A7 Hannover-Hamburg bis zur Abfahrt Soltau-Ost und anschließend der Bundesstraße 209 bis Lüneburg. Fahren Sie auf dem Stadtring (Willy-Brandt-Straße) Richtung Innenstadt und folgen der Ausschilderung Campus Rotes Feld.

Von Norden Sie folgen der A250 Hamburg-Lüneburg und weiter der Ostumgehung bis zur Abfahrt Kaltenmoor. Ab hier ist die Anfahrt zum Campus Rotes Feld ausgeschildert.

Parken Den Parkplatz für Besucher erreichen Sie von der Willy-Brandt-Straße, er ist ausgewiesen auf dem Lageplan.

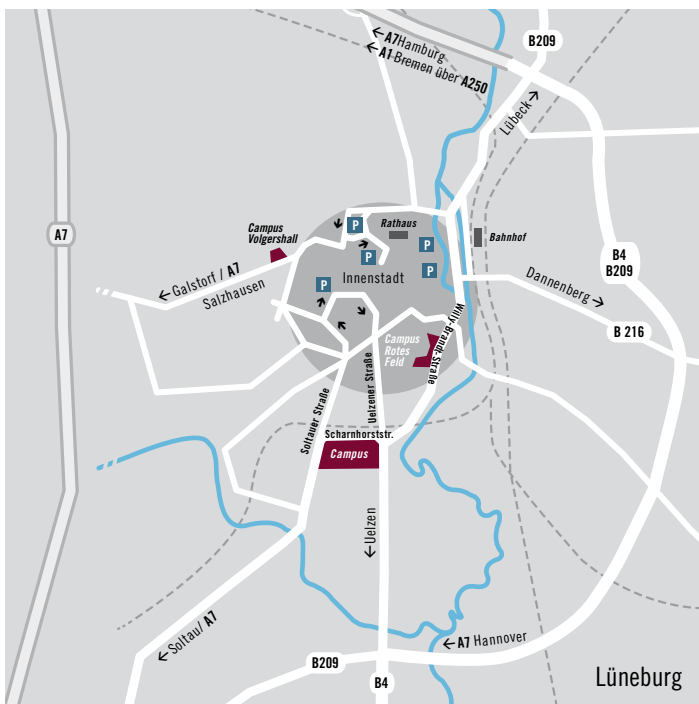


Campus Rotes Feld
Wilschenbrucher Weg 69 und 84
21335 Lüneburg

www.leuphana.de



ANFAHRT ZUM CAMPUS VOLGERSHALL



Mit der Bahn

Lüneburg liegt an der Hauptverbindungsstrecke Hannover – Hamburg. Von Hannover benötigt ein ICE etwa eine Stunde, von Hamburg aus fährt ein IC oder ein ME (Metronom, regionaler Schnellzug) in 30 Minuten nach Lüneburg. Lüneburg gehört zum Einzugsbereich des Hamburger Verkehrsverbundes (HVV).

Wer zum Campus Volgershall möchte, kann vom Bahnhof aus die Linie 5013 in Richtung Reppenstedt nutzen.

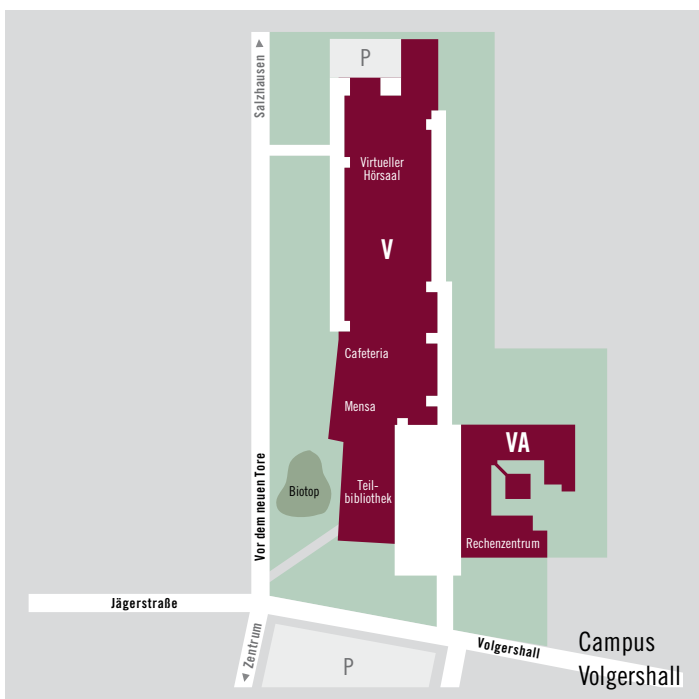
Eine schnelle Alternative bietet das Taxi. Eine Fahrt vom Bahnhof zum Campus Volgershall kostet in etwa 7 bis 10 Euro.

Mit dem PKW

Von Süden Folgen Sie der A7 Hannover-Hamburg bis zur Abfahrt Soltau-Ost und anschließend der Bundesstraße 209 bis Lüneburg. Fahren Sie auf der Soltauer Straße Richtung Innenstadt (Städtisches Klinikum), weiter auf der Bögelstraße, dann Jägerstraße und folgen Sie der Ausschilderung Campus Volgershall.

Von Norden Sie folgen der A250 Hamburg-Lüneburg und weiter der Ostumgehung bis zur Abfahrt Lüneburg Nord. An der Polizei biegen Sie rechts ab auf den Stadtring (Hindenburgstraße). Ab hier ist die Anfahrt zum Campus Volgershall ausgeschildert.

Parken Auf dem Parkplatz für Studierende und Beschäftigte stehen kostenlos auch Besucherplätze zur Verfügung. Auf dem Lageplan ist der Parkplatz ausgewiesen.



Campus Volgershall
Volgershall 1
21339 Lüneburg

www.leuphana.de