

PROJEKT „DIGITAL – DIGITAL TRANSFORMATION LAB FOR TEACHING AND LEARNING“

„HYLIK – HYBRIDE LEHRE IM INTERNATIONALEN KONTEXT“


Leuphana Salon 24. Januar 2024

Johann Mai



→ Professional School / Lehrservice

GELINGENSBEDINGUNGEN HYBRIDER LEHRE





STATUS QUO



STATUS QUO



GELINGENSBEDINGUNGEN HYBRIDER LEHRE



LÖSUNG 1: MOBILE HYBRIDTECHNIK



360°-Kameras



Monitor-Kamera-Kombinationen



Funkstrecken-Mikrofone



Mobile Webcams



Wurfmikrofone



SETTING 1 (KLEIN)

- 1 – Präsentationslaptop
- 2 – zusätzlicher Laptop
- 3 – Meeting Owl
- 4 – kleine Zusatzmonitore
- 5 – Präsentationsfläche (Beamer)



ANLEITUNG – MEETING OWL MIT ZUSATZMONITOREN



IMPRESSIONEN SETTING 1

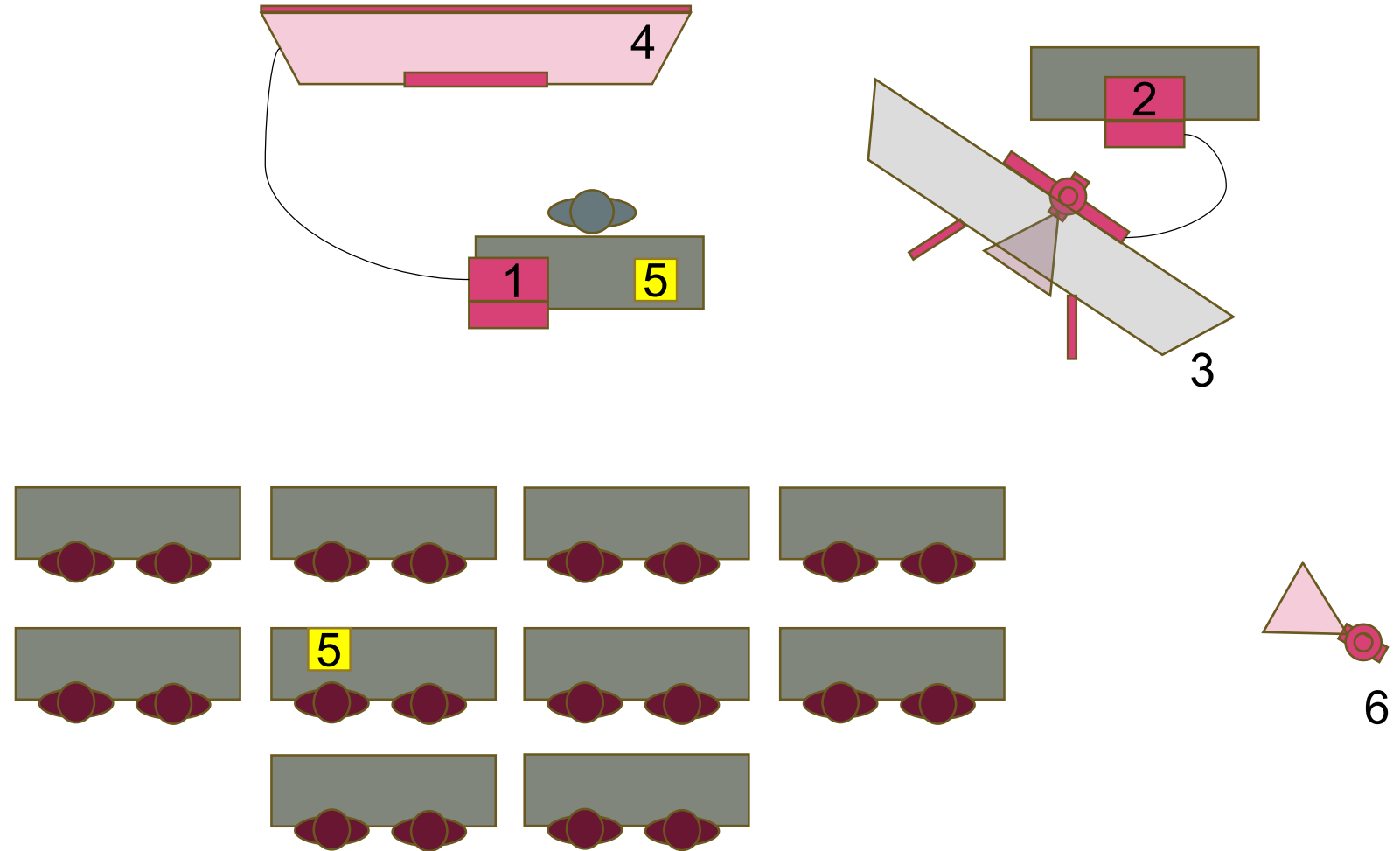


IMPRESSIONEN SETTING 1



SETTING 2 (MITTELGROß)

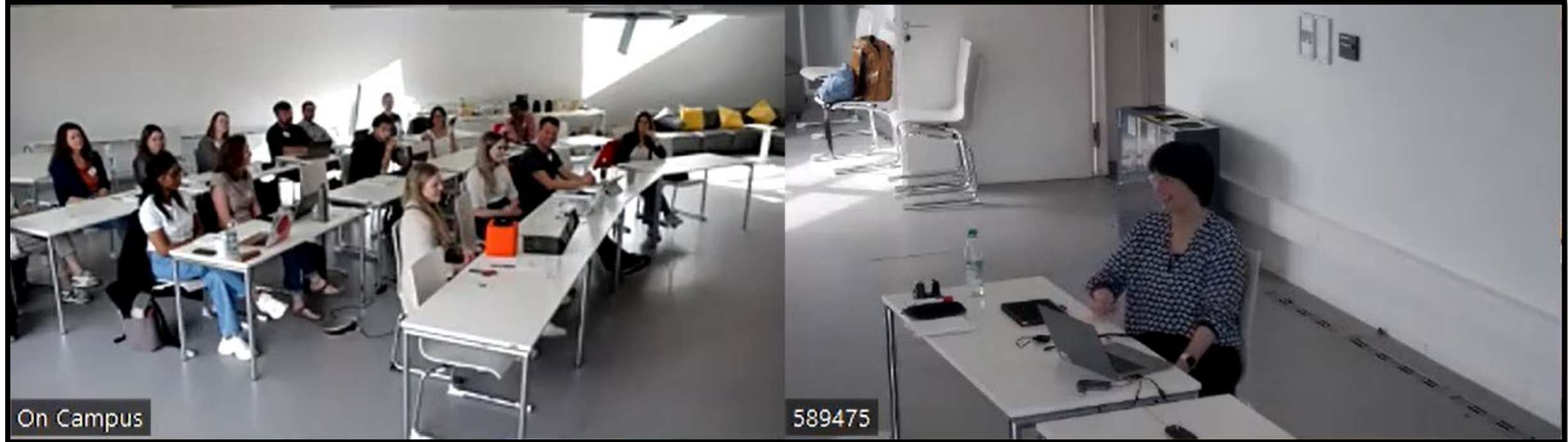
- 1 – Präsentationslaptop
- 2 – zusätzliches Laptop
- 3 – mobiles Set (Display+Kamera)
- 4 – Präsentationsfläche (Beamer)
- 5 – Wurfmikrofone (Catch-Box)
- 6 - Fest installierte PTZ-Kamera



IMPRESSIONEN SETTING 2



IMPRESSIONEN SETTING 2

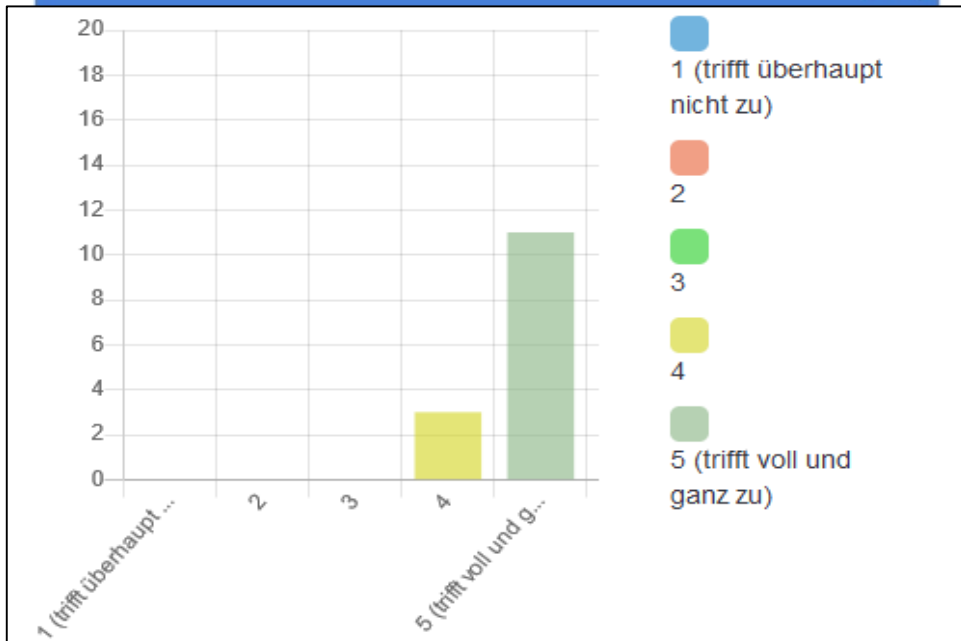


Mehr Infos im DigiTaL-Blog:
<https://digital.web.leuphana.de/2024/01/23/hybride-lehre-in-der-campus-week/>



FEEDBACK


Zusammenfassung für FGstudentensite(SQ001)[Ich habe mich im hybriden Setting insgesamt wohlfühlt.]



„It makes the in-person meetings more enriching.“



LÖSUNG 2: HYBRIDE MODELLRÄUME



VIELEN DANK FÜR DIE AUFMERKSAMKEIT!

Johann Mai | Professional School | Lehrservice
Universitätsallee 1 | 21335 Lüneburg
Fon 04131.677-4024 | johann.mai@leuphana.de

