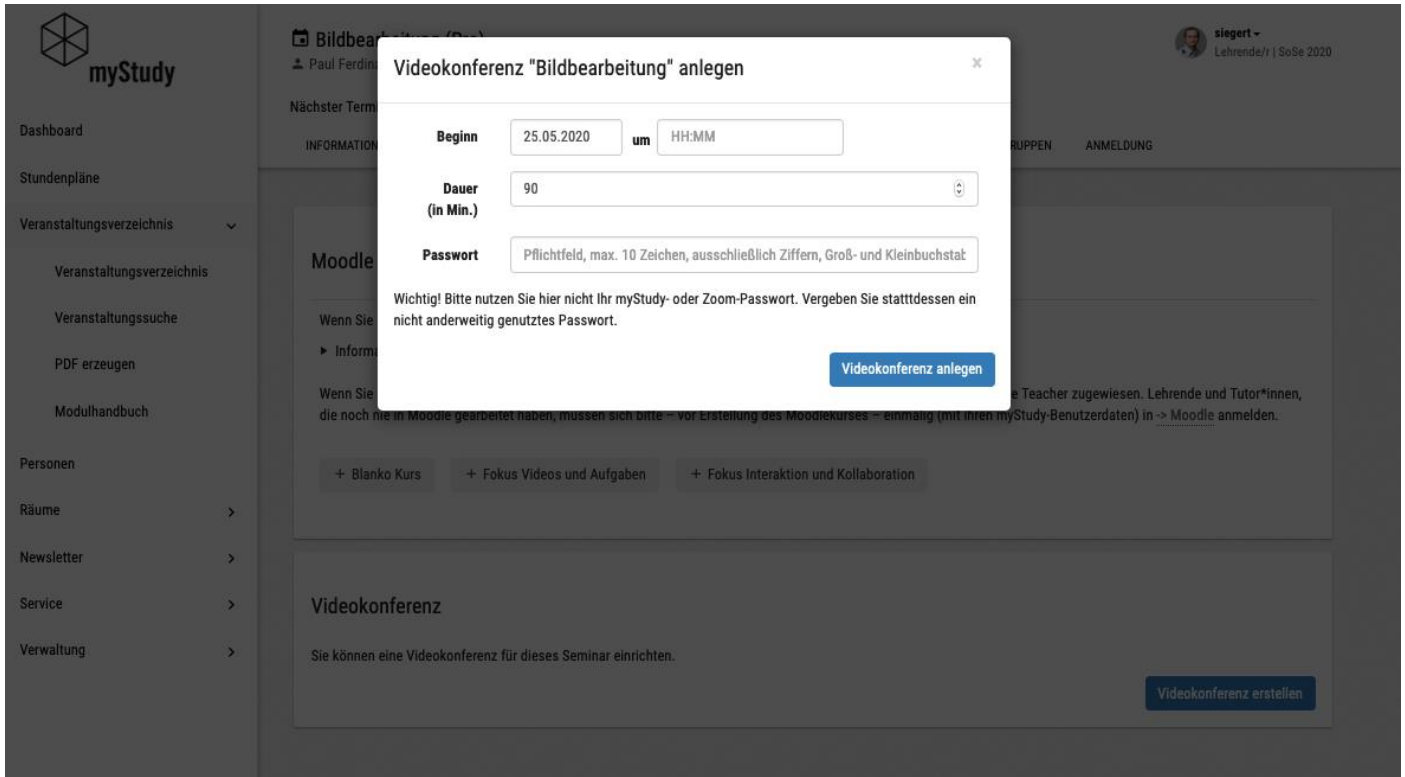


myStudy-Zoom-Integration

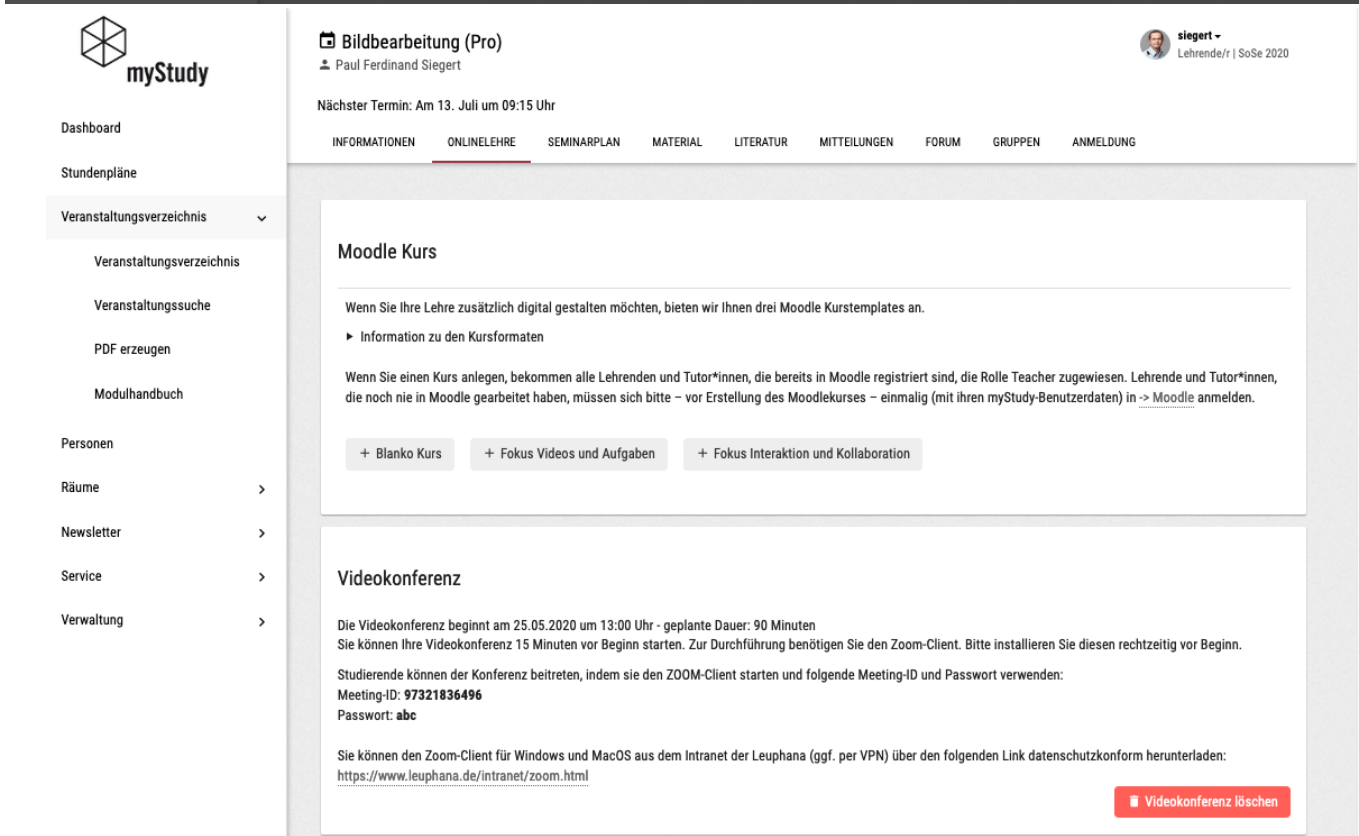
Sichten für Dozierende



The screenshot shows the myStudy interface with a modal dialog titled "Videokonferenz 'Bildbearbeitung' anlegen". The dialog contains the following fields:

- Beginn:** 25.05.2020 um HH:MM
- Dauer (in Min.):** 90
- Passwort:** Pflichtfeld, max. 10 Zeichen, ausschließlich Ziffern, Groß- und Kleinbuchstaben

Below the fields, there is a warning: "Wichtig! Bitte nutzen Sie hier nicht Ihr myStudy- oder Zoom-Passwort. Vergeben Sie stattdessen ein nicht anderweitig genutztes Passwort." and a blue button labeled "Videokonferenz anlegen".




The screenshot shows the myStudy interface for the Moodle course "Bildbearbeitung (Pro)" by Paul Ferdinand Siegert. The page includes a navigation menu on the left and a main content area with the following sections:

- Moodle Kurs:** "Wenn Sie Ihre Lehre zusätzlich digital gestalten möchten, bieten wir Ihnen drei Moodle Kurstemplates an." with a link to "Information zu den Kursformaten".
- Videokonferenz:** "Die Videokonferenz beginnt am 25.05.2020 um 13:00 Uhr - geplante Dauer: 90 Minuten. Sie können Ihre Videokonferenz 15 Minuten vor Beginn starten. Zur Durchführung benötigen Sie den Zoom-Client. Bitte installieren Sie diesen rechtzeitig vor Beginn. Studierende können der Konferenz beitreten, indem sie den ZOOM-Client starten und folgende Meeting-ID und Passwort verwenden:
Meeting-ID: **97321836496**
Passwort: **abc**

At the bottom, there is a link to download the Zoom client: "https://www.leuphana.de/intranet/zoom.html" and a red button labeled "Videokonferenz löschen".

Sichten für Studierende



Dashboard

Stundenpläne

Anmeldung >

Veranstungsverzeichnis ▾

- Veranstungsverzeichnis
- Veranstungssuche
- PDF erzeugen
- Modulhandbuch


Personen

Ressourcen >

Newsletter >

Service >

Verwaltung >

 **Bildbearbeitung (Pro)**
Paul Ferdinand Siegert

Nächster Termin: Am 13. Juli um 09:15 Uhr

INFORMATIONEN ONLINELEHRE SEMINARPLAN MATERIAL LITERATUR MITTEILUNGEN FORUM GRUPPEN

Moodle Kurs


Es ist momentan kein Moodle Kurs für dieses Seminar eingerichtet.


Videokonferenz

Die Videokonferenz beginnt am 25.05.2020 um 13:00 Uhr - geplante Dauer: 90 Minuten

Als Studierende*r finden Sie hier 15 Minuten vor Beginn der Konferenz die Zugangsdaten. Zur Teilnahme benötigen Sie den Zoom-Client. Bitte installieren Sie diesen rechtzeitig vor Beginn der Konferenz.

Sie können den Zoom-Client für Windows und MacOS aus dem Intranet der Leuphana (ggf. per VPN) über den folgenden Link datenschutzkonform herunterladen:
<https://www.leuphana.de/intranet/zoom.html>

 **siegert -**
Studierende/r | SoSe 2020



Dashboard

Stundenpläne

Anmeldung >

Veranstungsverzeichnis ▾

- Veranstungsverzeichnis
- Veranstungssuche
- PDF erzeugen
- Modulhandbuch


Personen

Ressourcen >

Newsletter >

Service >

Verwaltung >

 **Bildbearbeitung (Pro)**
Paul Ferdinand Siegert

Nächster Termin: Am 13. Juli um 09:15 Uhr

INFORMATIONEN ONLINELEHRE SEMINARPLAN MATERIAL LITERATUR MITTEILUNGEN FORUM GRUPPEN

Moodle Kurs


Es ist momentan kein Moodle Kurs für dieses Seminar eingerichtet.

Videokonferenz

Die Videokonferenz beginnt am 25.05.2020 um 10:00 Uhr - geplante Dauer: 90 Minuten

Als Studierende* können Sie der Konferenz beitreten, indem Sie den ZOOM-Client starten und folgende Meeting-ID und Passwort verwenden:
Meeting-ID: **99820451724**
Passwort: **sehrgeheim**

Sie können den Zoom-Client für Windows und MacOS aus dem Intranet der Leuphana (ggf. per VPN) über den folgenden Link datenschutzkonform herunterladen:
<https://www.leuphana.de/intranet/zoom.html>

 **siegert -**
Studierende/r | SoSe 2020